

1. 一般会計当初予算の概要

(1) 当初予算の規模

平成30年度本宮市一般会計当初予算の規模は、歳入歳出173億円となっております。歳入、歳出それぞれ各項目別に表及びグラフにてその構成比を記載しております。

(2) 歳入当初予算の状況

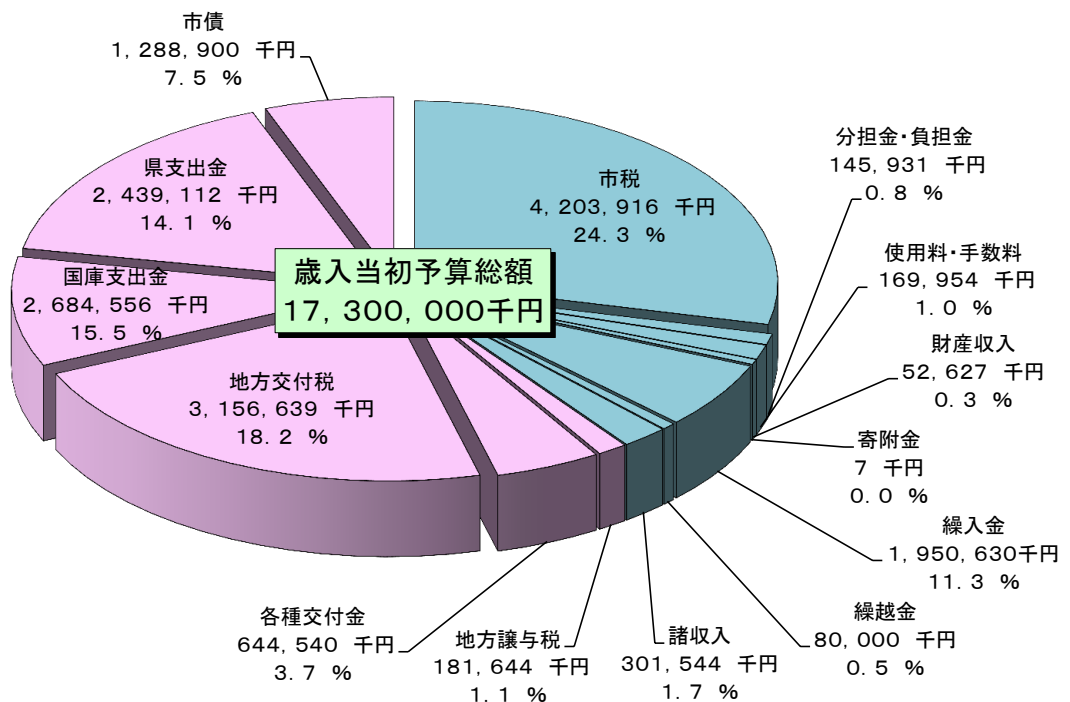
歳入当初予算の状況は表1のとおりです。

表1 一般会計歳入当初予算の状況

(単位：千円・%)

区 分	平成30年度		平成29年度		前年度対比	
	予算額(A)	構成比	予算額(B)	構成比	増減額(A)-(B)	増減率
自 主 財 源	6,904,609	39.9	5,372,892	40.0	1,531,717	28.5
市 税	4,203,916	24.3	3,860,823	28.7	343,093	8.9
分 担 金 及 び 負 担 金	145,931	0.8	128,247	1.0	17,684	13.8
使 用 料 及 び 手 数 料	169,954	1.0	173,090	1.3	△ 3,136	△ 1.8
財 産 収 入	52,627	0.3	58,637	0.4	△ 6,010	△ 10.2
寄 附 金	7	0.0	8	0.0	△ 1	△ 12.5
繰 入 金	1,950,630	11.3	794,993	5.9	1,155,637	145.4
繰 越 金	80,000	0.5	80,000	0.6	0	0.0
諸 収 入	301,544	1.7	277,094	2.1	24,450	8.8
依 存 財 源	10,395,391	60.1	8,077,108	60.0	2,318,283	28.7
地 方 譲 与 税	181,644	1.1	177,870	1.3	3,774	2.1
各 種 交 付 金	644,540	3.7	629,980	4.7	14,560	2.3
地 方 交 付 税	3,156,639	18.2	3,000,579	22.3	156,060	5.2
国 庫 支 出 金	2,684,556	15.5	1,308,928	9.7	1,375,628	105.1
県 支 出 金	2,439,112	14.1	2,189,851	16.3	249,261	11.4
市 債	1,288,900	7.5	769,900	5.7	519,000	67.4
歳 入 合 計	17,300,000	100.0	13,450,000	100.0	3,850,000	28.6

グラフ1-1 歳入当初予算の構成比



(3) 歳出当初予算の状況

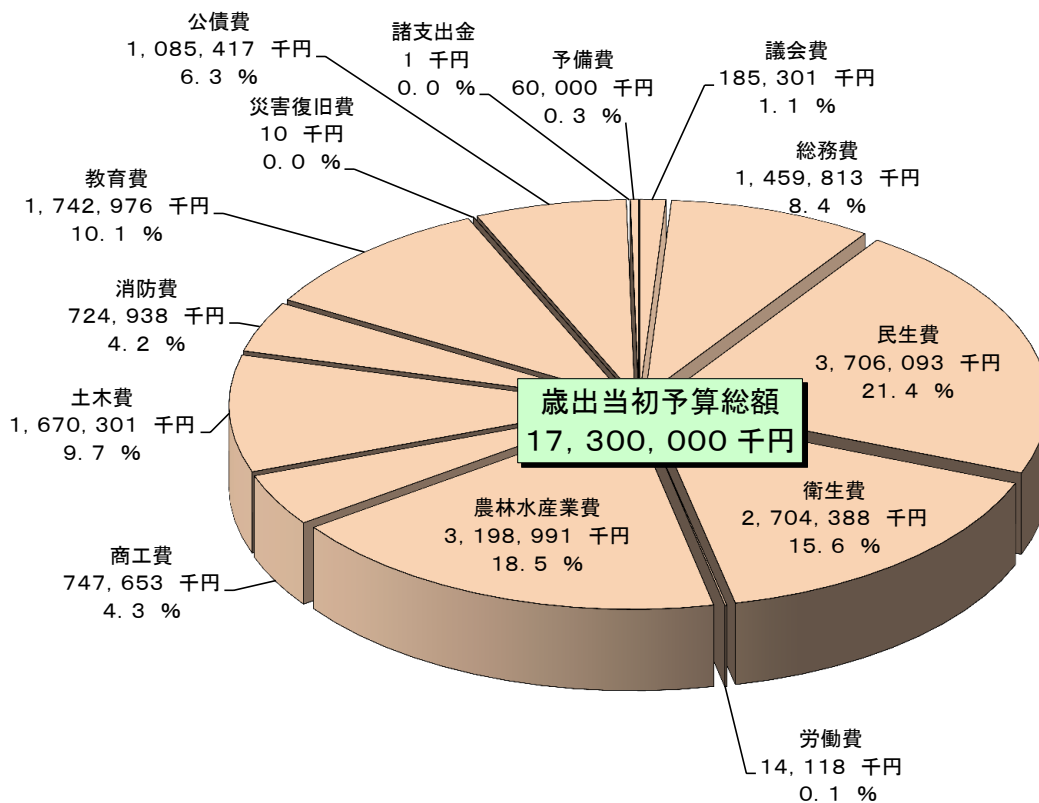
① 目的別歳出当初予算の状況は表2のとおりです。

表2 一般会計目的別歳出当初予算の状況

(単位：千円・%)

区 分	平成30年度		平成29年度		前年度対比	
	予算額(A)	構成比	予算額(B)	構成比	増減額 (A) - (B)	増減率
議会費	185,301	1.1	181,862	1.4	3,439	1.9
総務費	1,459,813	8.4	1,336,139	9.9	123,674	9.3
民生費	3,706,093	21.4	3,831,573	28.5	△125,480	△3.3
衛生費	2,704,388	15.6	2,442,128	18.2	262,260	10.7
労働費	14,118	0.1	25,938	0.2	△11,820	△45.6
農林水産業費	3,198,991	18.5	562,337	4.2	2,636,654	468.9
商工費	747,653	4.3	741,154	5.5	6,499	0.9
土木費	1,670,301	9.7	1,238,901	9.2	431,400	34.8
消防費	724,938	4.2	498,738	3.7	226,200	45.4
教育費	1,742,976	10.1	1,479,255	11.0	263,721	17.8
災害復旧費	10	0.0	10	0.0	0	0.0
公債費	1,085,417	6.3	1,041,964	7.7	43,453	4.2
諸支出金	1	0.0	1	0.0	0	0.0
予備費	60,000	0.3	70,000	0.5	△10,000	△14.3
歳出合計	17,300,000	100.0	13,450,000	100.0	3,850,000	28.6

グラフ1-2 目的別歳出当初予算の構成比



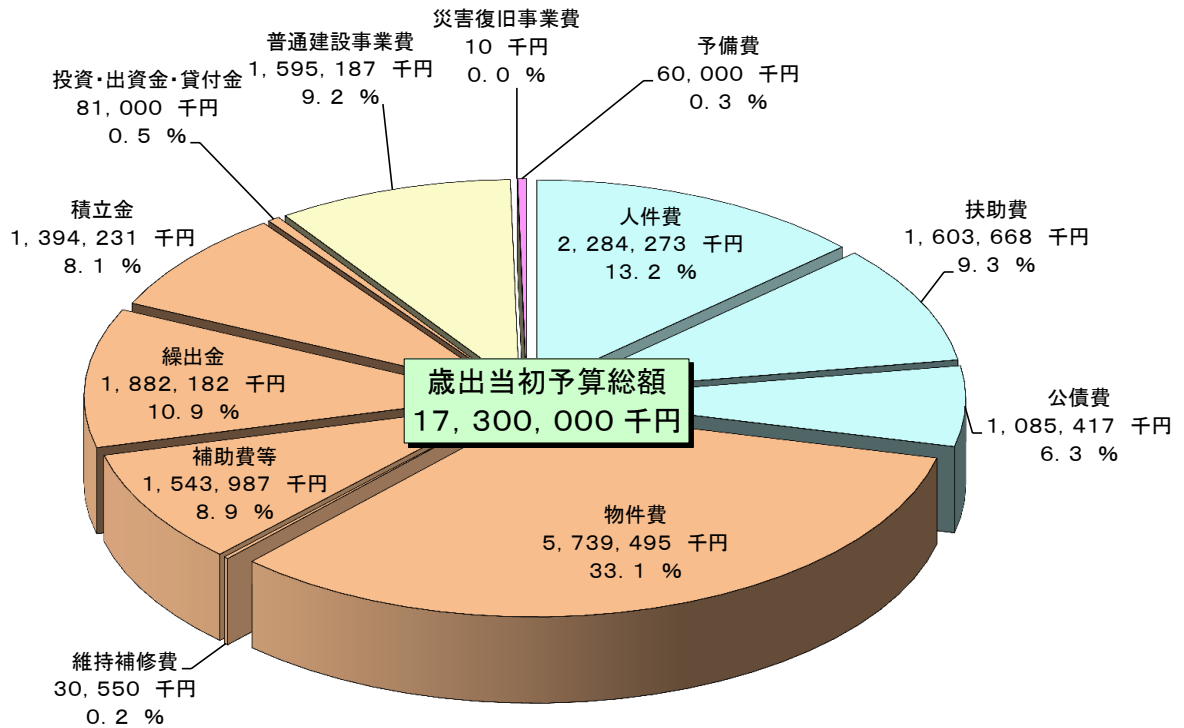
② 性質別歳出当初予算の状況は表3のとおりです。

表3 一般会計性質別歳出当初予算の状況

(単位：千円・%)

区 分	平成30年度		平成29年度		前年度対比	
	予算額(A)	構成比	予算額(B)	構成比	増減額 (A)-(B)	増減率
義務的経費	4,973,358	28.8	4,501,233	33.5	472,125	10.5
人件費	2,284,273	13.2	2,264,373	16.9	19,900	0.9
扶助費	1,603,668	9.3	1,194,896	8.9	408,772	34.2
公債費	1,085,417	6.3	1,041,964	7.7	43,453	4.2
投資的経費	1,595,197	9.2	904,163	6.7	691,034	76.4
普通建設事業費	1,595,187	9.2	904,153	6.7	691,034	76.4
災害復旧事業費	10	0.0	10	0.0	0	0.0
その他の経費	10,671,445	61.7	7,974,604	59.3	2,696,841	33.8
物件費	5,739,495	33.1	3,776,296	28.1	1,963,199	52.0
維持補修費	30,550	0.2	59,414	0.4	△ 28,864	△ 48.6
補助費等	1,543,987	8.9	1,986,329	14.8	△ 442,342	△ 22.3
繰出金	1,882,182	10.9	1,877,745	14.0	4,437	0.2
積立金	1,394,231	8.1	193,820	1.4	1,200,411	619.3
投資・出資金・貸付金	81,000	0.5	81,000	0.6	0	0.0
予備費	60,000	0.3	70,000	0.5	△ 10,000	△ 14.3
歳出合計	17,300,000	100.0	13,450,000	100.0	3,850,000	28.6

グラフ1-3 性質別歳出当初予算の構成比



2. 特別会計当初予算の状況

(1) 特別会計歳入歳出当初予算の状況

① 特別会計歳入歳出当初予算の状況は表4のとおりです。

表4 特別会計・企業会計歳入歳出当初予算の状況

(単位：千円・%)

会 計	平成30年度 (A)	平成29年度 (B)	前年度対比	
			増減額 (A) - (B)	増減率
国民健康保険特別会計	2,939,352	3,597,042	△ 657,690	△ 18.3
事業勘定	2,838,145	3,467,136	△ 628,991	△ 18.1
直営診療施設勘定	101,207	129,906	△ 28,699	△ 22.1
後期高齢者医療特別会計	279,585	267,921	11,664	4.4
介護保険特別会計	2,595,093	2,461,190	133,903	5.4
公共下水道事業特別会計	851,508	805,334	46,174	5.7
工業用地造成事業特別会計	594,113	594,090	23	0.0
工業用地資産運用事業特別会計	114,620	114,620	0	0.0
合 計	7,374,271	7,840,197	△ 465,926	△ 5.9

会 計	平成30年度 (A)	平成29年度 (B)	前年度対比	
			増減額 (A) - (B)	増減率
水道事業会計 第3条予算支出	921,568	934,856	△ 13,288	△ 1.4
合 計	921,568	934,856	△ 13,288	△ 1.4