

# 1. 一般会計当初予算の概要

## (1) 当初予算の規模

令和6年度本宮市一般会計当初予算の規模は、歳入歳出159億9,430万円となっております。歳入、歳出それぞれ各項目別に表及びグラフにてその構成比を記載しております。

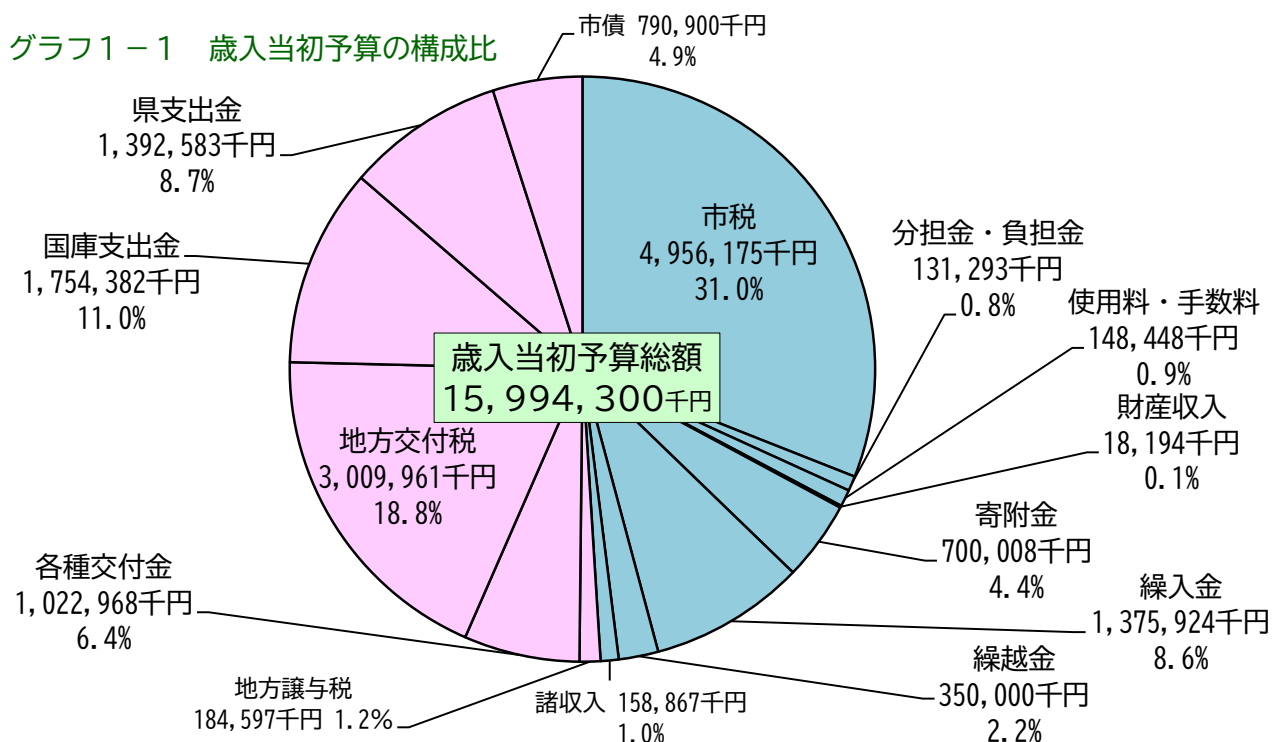
## (2) 歳入当初予算の状況

歳入当初予算の状況は表1のとおりです。

表1 一般会計歳入当初予算の状況

(単位：千円・%)

区分	令和6年度		令和5年度		前年度対比	
	予算額(A)	構成比	予算額(B)	構成比	増減額(A)-(B)	増減率
<b>自主財源</b>	7,838,909	49.0	7,176,050	49.6	662,859	9.2
市税	4,956,175	31.0	4,861,733	33.6	94,442	1.9
分担金及び負担金	131,293	0.8	156,912	1.1	△ 25,619	△ 16.3
使用料及び手数料	148,448	0.9	143,920	1.0	4,528	3.1
財産収入	18,194	0.1	18,172	0.1	22	0.1
寄附金	700,008	4.4	300,008	2.1	400,000	133.3
繰入金	1,375,924	8.6	1,214,363	8.4	161,561	13.3
繰越金	350,000	2.2	300,000	2.1	50,000	16.7
諸収入	158,867	1.0	180,942	1.3	△ 22,075	△ 12.2
<b>依存財源</b>	8,155,391	51.0	7,295,950	50.4	859,441	11.8
地方譲与税	184,597	1.2	146,798	1.0	37,799	25.7
各種交付金	1,022,968	6.4	988,807	6.8	34,161	3.5
地方交付税	3,009,961	18.8	2,751,504	19.0	258,457	9.4
国庫支出金	1,754,382	11.0	1,593,829	11.0	160,553	10.1
県支出金	1,392,583	8.7	925,712	6.4	466,871	50.4
市債	790,900	4.9	889,300	6.1	△ 98,400	△ 11.1
<b>歳入合計</b>	<b>15,994,300</b>	<b>100.0</b>	<b>14,472,000</b>	<b>100.0</b>	<b>1,522,300</b>	<b>10.5</b>



### (3) 歳出当初予算の状況

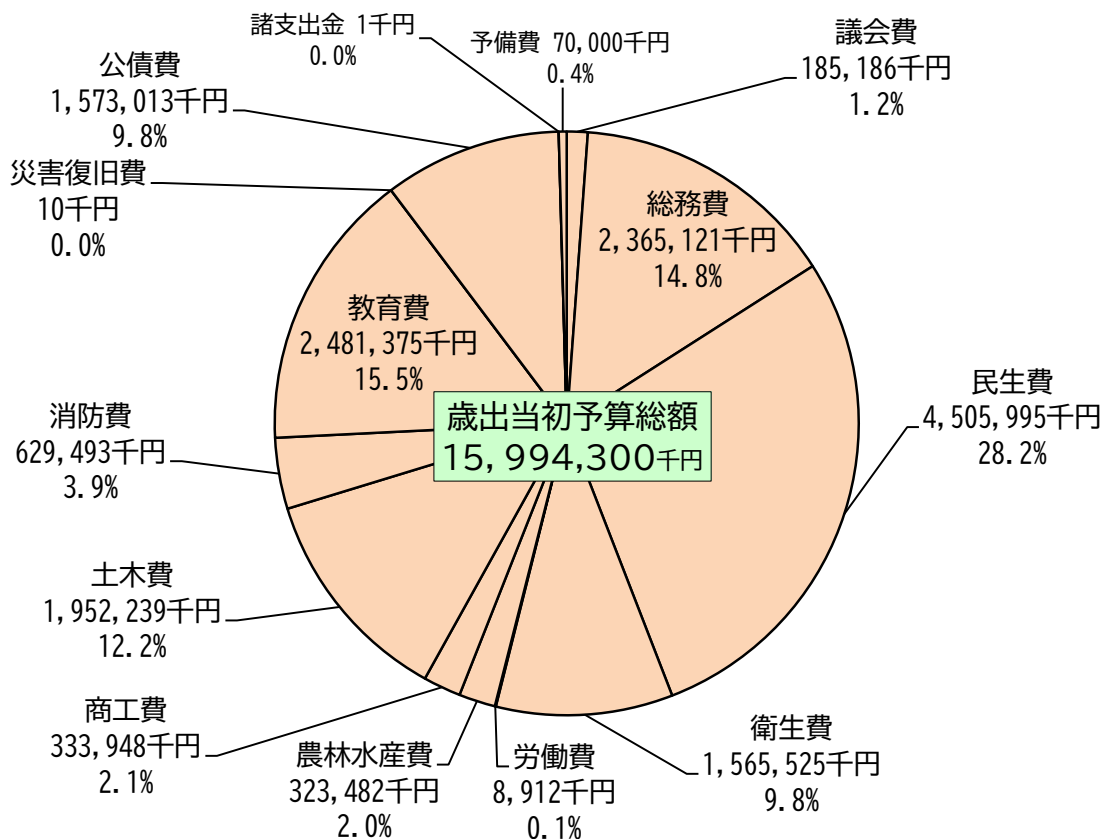
① 目的別歳出当初予算の状況は表2のとおりです。

表2 一般会計目的別歳出当初予算の状況

(単位：千円・%)

区分	令和6年度		令和5年度		前年度対比	
	予算額(A)	構成比	予算額(B)	構成比	増減額 (A) - (B)	増減率
議会費	185,186	1.2	183,991	1.3	1,195	0.6
総務費	2,365,121	14.8	1,833,618	12.7	531,503	29.0
民生費	4,505,995	28.2	4,259,515	29.4	246,480	5.8
衛生費	1,565,525	9.8	1,349,556	9.3	215,969	16.0
労働費	8,912	0.1	8,829	0.1	83	0.9
農林水産業費	323,482	2.0	317,032	2.2	6,450	2.0
商工費	333,948	2.1	390,345	2.7	△ 56,397	△ 14.4
土木費	1,952,239	12.2	1,468,191	10.1	484,048	33.0
消防費	629,493	3.9	622,942	4.3	6,551	1.1
教育費	2,481,375	15.5	2,463,759	17.0	17,616	0.7
災害復旧費	10	0.0	10	0.0	0	0.0
公債費	1,573,013	9.8	1,504,211	10.4	68,802	4.6
諸支出金	1	0.0	1	0.0	0	0.0
予備費	70,000	0.4	70,000	0.5	0	0.0
歳出合計	15,994,300	100.0	14,472,000	100.0	1,522,300	10.5

グラフ1-2 目的別歳出当初予算の構成比



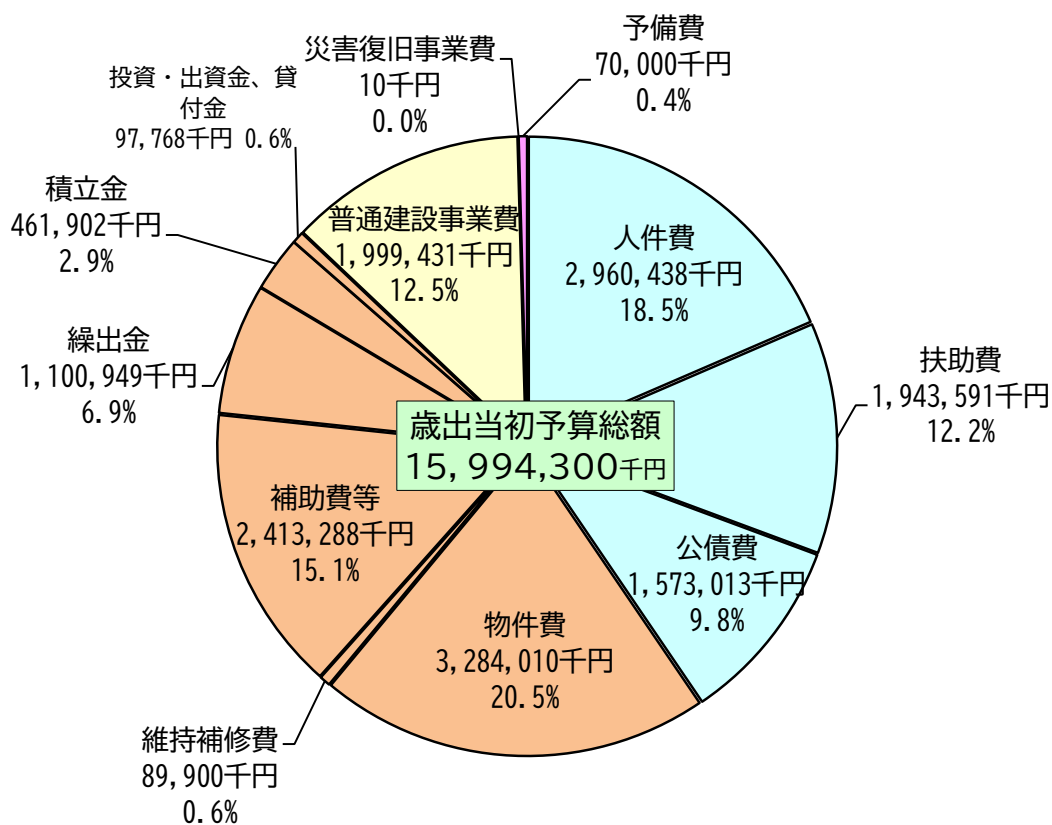
② 性質別歳出当初予算の状況は表3のとおりです。

表3 一般会計性質別歳出当初予算の状況

(単位：千円・%)

区 分	令和6年度		令和5年度		前年度対比	
	予算額(A)	構成比	予算額(B)	構成比	増減額(A)-(B)	増減率
義務的経費	6,477,042	40.5	6,036,388	41.7	440,654	7.3
人件費	2,960,438	14.4	2,805,114	14.4	155,324	5.5
扶助費	1,943,591	12.2	1,727,063	11.9	216,528	12.5
公債費	1,573,013	9.8	1,504,211	10.4	68,802	4.6
投資的経費	1,999,441	12.5	1,243,571	8.6	755,870	60.8
普通建設事業費	1,999,431	12.5	1,243,561	8.6	755,870	60.8
災害復旧事業費	10	0.0	10	0.0	0	0.0
その他の経費	7,447,817	46.6	7,122,041	49.2	325,776	4.6
物件費	3,284,010	20.5	3,280,328	22.7	3,682	0.1
維持補修費	89,900	0.6	112,550	0.8	△ 22,650	△ 20.1
補助費等	2,413,288	15.1	2,388,284	16.5	25,004	1.0
繰出金	1,100,949	6.9	1,120,976	7.7	△ 20,027	△ 1.8
積立金	461,902	2.9	101,034	0.7	360,868	357.2
投資・出資金・貸付金	97,768	0.6	118,869	0.8	△ 21,101	△ 17.8
予備費	70,000	0.4	70,000	0.5	0	0.0
歳出合計	15,994,300	100.0	14,472,000	100.0	1,522,300	10.5

グラフ1-3 性質別歳出当初予算の構成比



## 2. 特別会計当初予算の状況

### (1) 特別会計歳入歳出当初予算の状況

① 特別会計歳入歳出当初予算の状況は表4のとおりです。

表4 特別会計・企業会計歳入歳出当初予算の状況

(単位：千円・%)

会 計	令和6年度 (A)	令和5年度 (B)	前年度対比	
			増減額 (A) - (B)	増減率
国民健康保険特別会計	2,793,634	2,731,746	61,888	2.3
事業勘定	2,705,355	2,642,044	63,311	2.4
直営診療施設勘定	88,279	89,702	△ 1,423	△ 1.6
後期高齢者医療特別会計	357,161	331,726	25,435	7.7
介護保険特別会計	2,662,792	2,818,583	△ 155,791	△ 5.5
工業用地造成事業特別会計	126,456	126,456	0	0.0
工業用地資産運用事業特別会計	113,284	113,618	△ 334	△ 0.3
合 計	6,053,327	6,122,129	△ 68,802	△ 1.1

会 計	令和6年度 (A)	令和5年度 (B)	前年度対比	
			増減額 (A) - (B)	増減率
水道事業会計 第3条・4条予算支出	1,534,044	1,631,974	△ 97,930	△ 6.0
下水道事業会計 第3条・4条予算支出	1,304,993	1,274,744	30,249	2.4
合 計	2,839,037	2,906,718	△ 67,681	△ 2.3