

1. 一般会計当初予算の概要

(1) 当初予算の規模

平成28年度本宮市一般会計当初予算の規模は、歳入歳出207億600万円となっております。歳入、歳出それぞれ各項目別に表及びグラフにてその構成比を記載しております。

(2) 歳入当初予算の状況

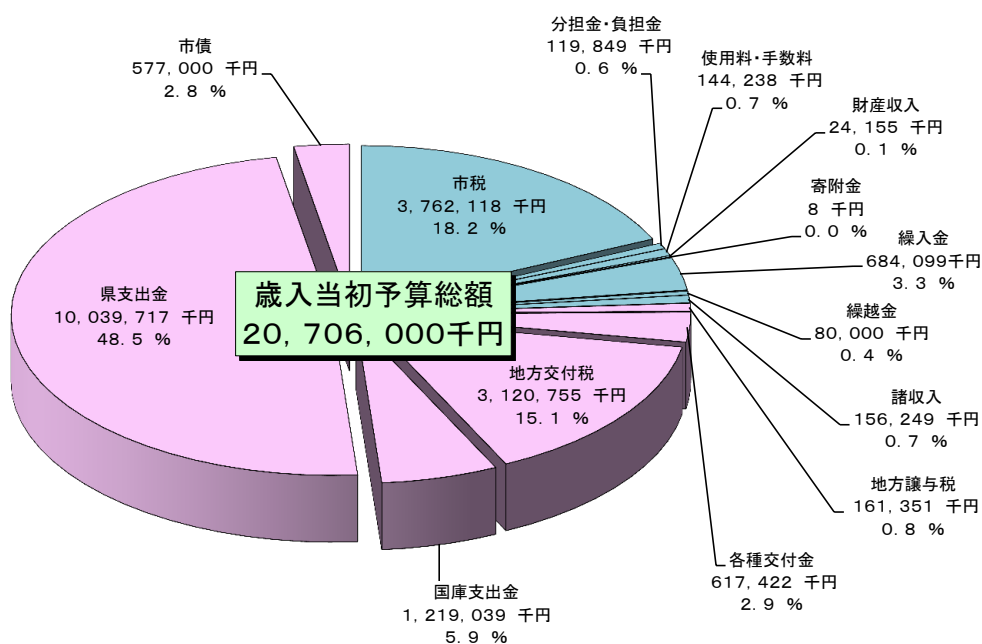
歳入当初予算の状況は表1のとおりです。

表1 一般会計歳入当初予算の状況

(単位：千円・%)

区 分	平成28年度		平成27年度		前年度対比	
	予算額(A)	構成比	予算額(B)	構成比	増減額(A)-(B)	増減率
自 主 財 源	4,970,716	24.0	5,032,293	15.5	△ 61,577	△ 1.2
市 税	3,762,118	18.2	3,669,043	11.3	93,075	2.5
分 担 金 及 び 負 担 金	119,849	0.6	117,349	0.4	2,500	2.1
使 用 料 及 び 手 数 料	144,238	0.7	133,184	0.4	11,054	8.3
財 産 収 入	24,155	0.1	23,051	0.1	1,104	4.8
寄 附 金	8	0.0	9	0.0	△ 1	△ 11.1
繰 入 金	684,099	3.3	850,314	2.6	△ 166,215	△ 19.5
繰 越 金	80,000	0.4	80,000	0.2	0	0.0
諸 収 入	156,249	0.7	159,343	0.5	△ 3,094	△ 1.9
依 存 財 源	15,735,284	76.0	27,514,707	84.5	△ 11,779,423	△ 42.8
地 方 譲 与 税	161,351	0.8	177,929	0.6	△ 16,578	△ 9.3
各 種 交 付 金	617,422	2.9	582,818	1.8	34,604	5.9
地 方 交 付 税	3,120,755	15.1	3,324,097	10.2	△ 203,342	△ 6.1
国 庫 支 出 金	1,219,039	5.9	1,347,397	4.1	△ 128,358	△ 9.5
県 支 出 金	10,039,717	48.5	20,605,466	63.3	△ 10,565,749	△ 51.3
市 債	577,000	2.8	1,477,000	4.5	△ 900,000	△ 60.9
歳 入 合 計	20,706,000	100.0	32,547,000	100.0	△ 11,841,000	△ 36.4

グラフ1-1 歳入当初予算の構成比



(3) 歳出当初予算の状況

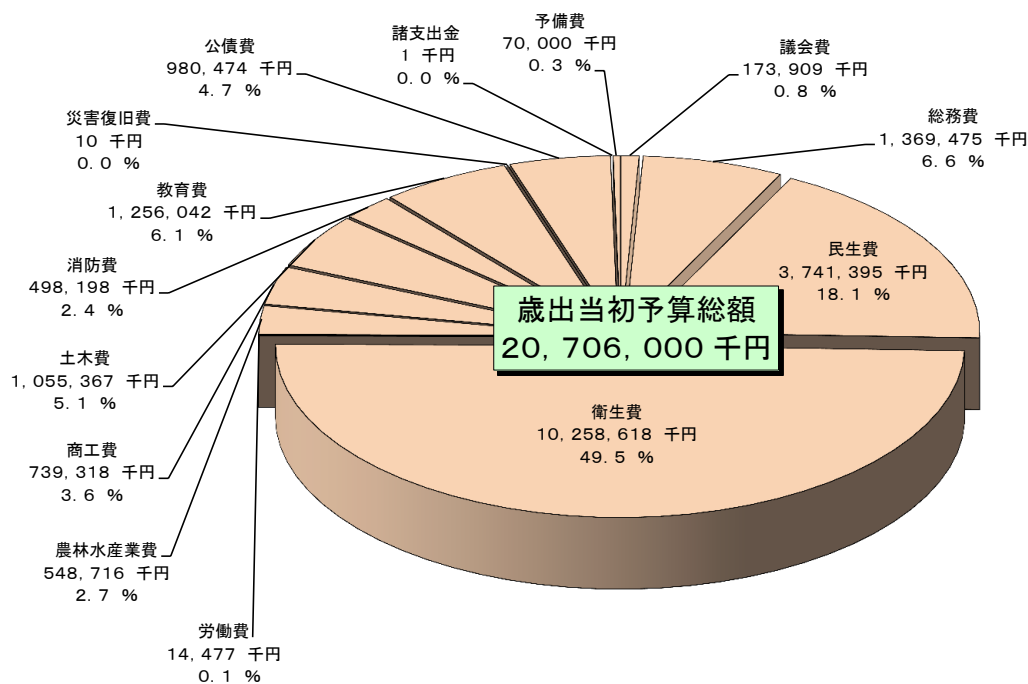
① 目的別歳出当初予算の状況は表2のとおりです。

表2 一般会計目的別歳出当初予算の状況

(単位：千円・%)

区 分	平成28年度		平成27年度		前年度対比	
	予算額(A)	構成比	予算額(B)	構成比	増減額 (A) - (B)	増減率
議会費	173,909	0.8	194,289	0.6	△ 20,380	△ 10.5
総務費	1,369,475	6.6	1,493,881	4.6	△ 124,406	△ 8.3
民生費	3,741,395	18.1	3,684,150	11.3	57,245	1.6
衛生費	10,258,618	49.5	20,788,584	63.9	△ 10,529,966	△ 50.7
労働費	14,477	0.1	16,079	0.0	△ 1,602	△ 10.0
農林水産業費	548,716	2.7	626,480	1.9	△ 77,764	△ 12.4
商工費	739,318	3.6	771,404	2.4	△ 32,086	△ 4.2
土木費	1,055,367	5.1	1,072,089	3.3	△ 16,722	△ 1.6
消防費	498,198	2.4	588,025	1.8	△ 89,827	△ 15.3
教育費	1,256,042	6.1	2,246,473	6.9	△ 990,431	△ 44.1
災害復旧費	10	0.0	40	0.0	△ 30	△ 75.0
公債費	980,474	4.7	995,505	3.1	△ 15,031	△ 1.5
諸支出金	1	0.0	1	0.0	0	0.0
予備費	70,000	0.3	70,000	0.2	0	0.0
歳出合計	20,706,000	100.0	32,547,000	100.0	△ 11,841,000	△ 36.4

グラフ1-2 目的別歳出当初予算の構成比



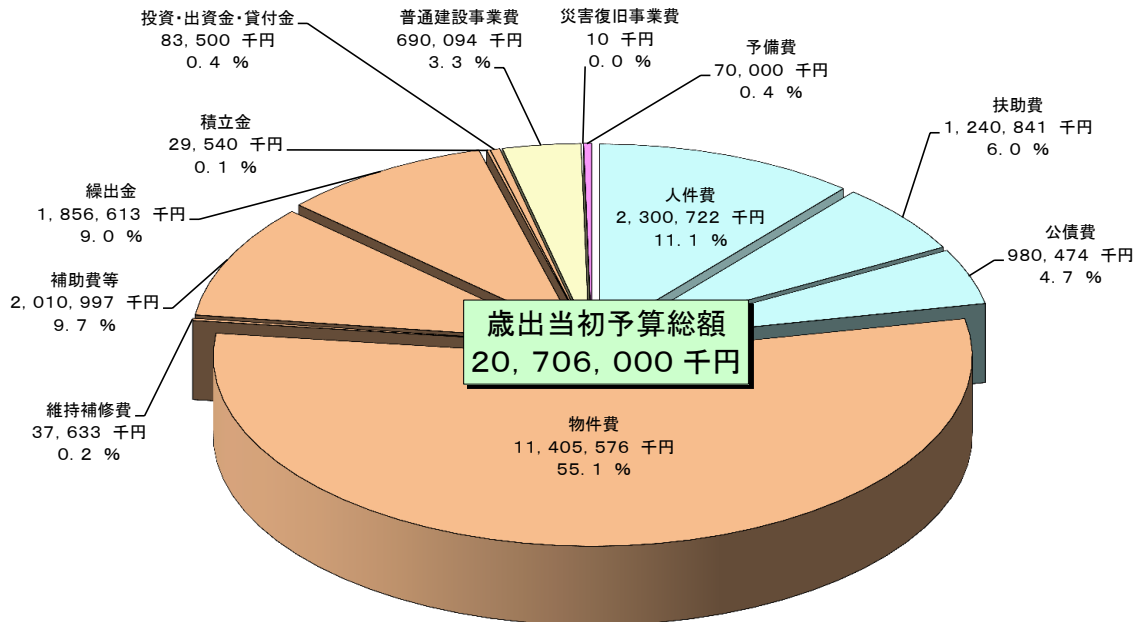
② 性質別歳出当初予算の状況は表3のとおりです。

表3 一般会計性質別歳出当初予算の状況

(単位：千円・%)

区 分	平成28年度		平成27年度		前年度対比	
	予算額(A)	構成比	予算額(B)	構成比	増減額 (A)-(B)	増減率
義務的経費	4,522,037	21.8	4,539,574	14.0	△ 17,537	△ 0.4
人件費	2,300,722	11.1	2,316,987	7.1	△ 16,265	△ 0.7
扶助費	1,240,841	6.0	1,227,082	3.8	13,759	1.1
公債費	980,474	4.7	995,505	3.1	△ 15,031	△ 1.5
投資的経費	690,104	3.3	2,229,646	6.8	△ 1,539,542	△ 69.0
普通建設事業費	690,094	3.3	2,229,606	6.8	△ 1,539,512	△ 69.0
災害復旧事業費	10	0.0	40	0.0	△ 30	△ 75.0
その他の経費	15,423,859	74.5	25,707,780	79.0	△ 10,283,921	△ 40.0
物件費	11,405,576	55.1	21,481,001	66.0	△ 10,075,425	△ 46.9
維持補修費	37,633	0.2	131,973	0.4	△ 94,340	△ 71.5
補助費等	2,010,997	9.7	2,169,012	6.7	△ 158,015	△ 7.3
繰出金	1,856,613	9.0	1,805,304	5.5	51,309	2.8
積立金	29,540	0.1	29,490	0.1	50	0.2
投資・出資金・貸付金	83,500	0.4	91,000	0.3	△ 7,500	△ 8.2
予備費	70,000	0.4	70,000	0.2	0	0.0
歳出合計	20,706,000	100.0	32,547,000	100.0	△ 11,841,000	△ 36.4

グラフ1-3 性質別歳出当初予算の構成比



2. 特別会計当初予算の状況

(1) 特別会計歳入歳出当初予算の状況

① 特別会計歳入歳出当初予算の状況は表4のとおりです。

表4 特別会計歳入歳出当初予算の状況

(単位：千円・%)

会 計	平成28年度 (A)	平成27年度 (B)	前年度対比	
			増減額 (A) - (B)	増減率
国民健康保険特別会計	3,579,873	3,739,100	△ 159,227	△ 4.3
事業勘定	3,480,092	3,637,151	△ 157,059	△ 4.3
直営診療施設勘定	99,781	101,949	△ 2,168	△ 2.1
後期高齢者医療特別会計	273,925	271,487	2,438	0.9
介護保険特別会計	2,413,895	2,299,096	114,799	5.0
公共下水道事業特別会計	753,263	1,135,217	△ 381,954	△ 33.6
農業集落排水事業特別会計	57,901	65,152	△ 7,251	△ 11.1
工業用地造成事業特別会計	594,254	595,145	△ 891	△ 0.1
工業用地資産運用事業特別会計	114,620	114,620	0	0.0
合 計	7,787,731	8,219,817	△ 432,086	△ 5.3